



Halvårsrapport per den 30 juni, 2010
Delårsrapport, kvartal 2, 2010



Halvårsrapport och rapport för kvartal 2, 2010

”Positiva marknadssignaler men osäker framtid”

Viktiga händelser under andra kvartalet

- Fouriertransform beslutade om två nya investeringar för totalt 48 Mkr och vid kvartalets utgång har Fouriertransform investerat totalt 295 Mkr i sju bolag sedan 2009
- Fouriertransform har arbetat intensivt med bolagets marknadsföring och strategiska inriktning; ett trettiotal externa presentationer har genomförts
- Styrelsen har fastställt policydokument som Ägarpolicy, Uppförandekod inklusive Hållbarhetspolicy samt Jämställhets- och Mångfaldspolicy
- Ytterligare medarbetare med erfarenhet från Venture Capital anställdes och Fouriertransform har nu sju medarbetare totalt
- Kvartalets resultat efter skatt uppgick till 12,3 Mkr (2,4 Mkr)
- Det totala kassaflödet uppgick till 32,7 Mkr (4,3 Mkr) varav investeringar i portföljbolag -49,0 Mkr (0) inklusive direkt hänförliga kostnader
- Likvida medel och kortfristiga placeringar vid kvartalets slut uppgick till 2 752 Mkr (2 982 Mkr)



Per Nordberg, VD Fouriertransform

VD:s kommentar

Högre försäljning, ökad produktion och bättre beläggning i fabrikerna var positiva signaler från fordonsindustrin under det andra kvartalet. Dvs första kvartalets positiva trend fortsatte även under andra kvartalet. För den viktiga europamarknaden, som för många svenska leverantörer utgör mer än 50 % av sin totala försäljning, finns stor osäkerhet inför framtiden med överkapacitet, potentiella statsbudget-problem och det europeiska banksystemet som kan påverka den rådande konjunkturuppgången negativt. Bankernas och länders potentiella oförmåga att tillgodose marknaden med riskvilligt kapital är en risk för tillväxten och för investeringar i svensk industri och dess underleverantörer. Långsiktighet, framtidstro ochuthållighet är viktiga komponenter för fordonsindustrin i denna tid med stor osäkerhet.

Fouriertransform har fortsatt att investera inom områden där svensk fordonsindustri kan nå internationella framgångar särskilt inom miljö och säkerhet. Den beslutade investeringen i Alelion Batteries AB som tillverkar kompletta energilagringssystem, baserat på Litiumjärnfosfat-batterier, möjliggör fortsatta investeringar och expansion av verksamheten inom den viktiga batterimarknaden för el-bilar. Fouriertransform har också under kvartalet tagit beslut om investering i El-Forest AB som utvecklat världens första skogsmaskin med seriell el-hybrid-teknologi, en teknologi som är ett led i det viktiga miljötankandet som råder inom skogsindustrin. I början av juli beslutades om ytterligare en investering, Max Truck AB, som utvecklat en ny eldriven truck med stor rörlighet och flexibilitet inom det viktiga logistikområdet.

Fouriertransform i sammandrag, Mkr	Kv 2 2010	Kv 2 2009	%	Kv 1-Kv 2 2010	Kv 1-Kv 2 2009	%
Periodens resultat	12,3	2,4	412	10,1	10,3	-1,9
Investeringar i portföljbolag	49,0	-	-	250,9	-	-
Periodens kassaflöde	32,7	4,3	660	-173,1	2 981,6	-
Likvida medel och kortfristiga placeringar	2 751,8	2 981,6	-7,7	2 751,8	2 981,6	-7,7
Eget kapital	3 018,5	3 010,4	0,3	3 018,5	3 010,4	0,3
Soliditet	98,7 %	99,8 %	-	98,7 %	99,8 %	-



Kvartal 2, 2010

Omvärld och marknad

Sverige; nya personbilar och lätta lastbilar ökar kraftigt

På den svenska marknaden har enligt Bil Sweden under juni månad 28 270 nya personbilar registrerats, vilket är en ökning med 26 % jämfört med samma månad förra året. Hittills i år, januari till juni, har registreringarna ökat med 34 %, se Bilaga 1.

Lastbilsregistreringarna totalt ökade med 33 % under juni till 4 007 och hittills i år har lastbilsregistreringarna ökat med 22 %. Lätta lastbilar upp till 3,5 ton ökade i juni med 37 % och tunga lastbilar över 16 ton ökade med 3 %, vilket är första gången på 14 månader den tunga sidan ser en ökning. Hittills i år har lätta lastbilar ökat med 33 % och tunga lastbilar har minskat med 27 %.

Nyregistreringarna av personbilar med koldioxidutsläpp på högst 120 g/km ökade med 43 % under juni. Bilar med max 140 g/km koldioxidutsläpp ökade med 56 %. Andelen bilar med koldioxidutsläpp på högst 140 g/km var 37 % i juni i år jämfört med 30 % juni förra året.

Den svenska fordonsmarknaden har under första halvåret återhämtat sig snabbare än man hade kunnat befara efter finanskrisen. Bil Swedens prognoser pekar mot att personbilsregistreringarna ökar med nästan 30 procent och lätta lastbilar ökar med 35 procent för helåret 2010.

Europa

Enligt European Automobile Manufacturers' Association sjönk registreringen av personbilar under maj för andra månaden i rad med 9 % jämfört med förra året, vilket återspeglar de avskaffade skrotningspremierna och det fortsatta svåra konjunkturella läget i Europa. På årsbasis ligger registreringen fortfarande plus med 1,9% och nu totalt på 5,9 miljoner nya personbilar. Tyskland har backat med 28% medan UK och Spanien har ökat markant med 22 % resp. 43%.

De kommersiella fordonen ökade under januari till maj med 2,4% till 722 767 fordon jämfört med 2009, vilket dock fortfarande är 36 % mindre än under samma period 2008. Det tunga segmentet (över 16t) stabiliserades under maj jämfört med förra årets volymer med en endast marginell tillbakagång (-0,3%), där Italien och Holland minskade mest och Spanien och Tyskland ökade mest under maj.

Sedan årsskiftet kan vi konstatera en tillbakagång med 22% för det tunga segmentet, där endast Spanien växer (7%) medan övriga marknader krymper, UK, Holland och Frankrike med 24%, 25% resp. 29%. Totalt såldes ca 60 000 tunga lastbilar, se Bilaga 2.

Investeringar under kvartal 2, 2010

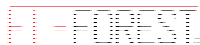
Under kvartalet har Fouriertransform tagit emot ca 45 investeringsansökningar och sagt nej till ca 20. Vår ansökningsportfölj innehåller nu ca 60 ansökningar varav 20 är under investeringsberedning, se vidare Bilaga 3 för ansökningsområden. Under kvartalet har beslutats om två investeringar; Alelion Batteries AB och El-Forest AB.



Alelion Batteries AB – energilagringssystem till fordonsindustrin

Bolaget utvecklar, tillverkar och marknadsför kompletta energilagringssystem till främst fordonsindustrin. Systemen är till största delen baserade på Litiumjärnfosfat-batterier och ingår idag bland annat i elbilen Fiat 500. Bolaget grundades 2006 och bedriver sin verksamhet i Nödinge utanför Göteborg.

I juni investerade Fouriertransform 28 miljoner kronor genom en riktad nyemission i vilken några av de befintliga ägarna, bland annat Pegroco Invest, deltog. Efter emissionen blir Fouriertransform AB den enskilt störste ägaren.



El-Forest AB – skogsmaskin med seriell el-hybrid-teknologi

Bolaget har utvecklat världens första skogsmaskin med seriell el-hybrid-teknologi, en teknologi som möjliggör en rad miljöförbättrande åtgärder. Skogsmaskinen, en skotare som transporterar virke från avverknings- till upplagsplats, drivs av ett nytt maskinkoncept där varje enskilt hjul drivs av elmotorer monterade på hjulaxlarna vilket minskar bränsleförbrukningen, koldioxidutsläpp samt minskar skador i skogen. Bolaget grundades 2006 och bedriver sin verksamhet i Örnsköldsvik.

I juni skrevs avtal med El-Forest att Fouriertransform investerar 20 miljoner kronor genom en riktad nyemission. Efter emissionen blir Fouriertransform AB den enskilt störste ägaren.

Väsentliga händelser efter kvartalets utgång

I början av juli beslutades om ytterligare en investering i Max Truck AB i Östersund som utvecklat en ny eldriven truck med stor rörlighet och flexibilitet inom det viktiga logistikområdet. Fouriertransform investerar 7 miljoner kronor genom en riktad nyemission.

Ekonomisk utveckling under kvartal 2, 2010

Resultat

Kvartalets resultat efter skatt uppgår till 12,3 Mkr. Kostnaderna hänför sig främst till marknadsföringskostnader, projekt- och konsultkostnader samt personalkostnader. Intäkterna på 35,1 Mkr hänför huvudsakligen sig till avkastning på kortfristiga placeringar i ränte- och aktiefonder samt obligationer. Under kvartalet har innehavet i aktie- och räntefonder realiserats och återinvesterats i samma fonder medförande en reavinst på totalt 43,1 Mkr. Innehavet i aktiefonder har skrivits ned med 17,5 Mkr.

Kassaflöde

Det totala kassaflödet under kvartalet uppgick till 32,7 Mkr, varav investeringar -49,0 Mkr. Bolagets likvida medel och kortfristiga placeringar, aktie- och räntefonder, uppgick till 2 752 Mkr vid kvartalets slut.

Eget kapital

Den 30 juni uppgick eget kapital till 3 018,5 Mkr varav kvartalets resultat utgjorde 12,3 Mkr.

För ytterligare information se resultat- och balansräkning, kassaflödesanalys samt förändring av eget kapital i bilagor.

Halvårsrapport för perioden första Januari till sista Juni, 2010

Fouriertransform under utveckling

Under första halvåret har Fouriertransform genomgått en snabb utveckling. Organisationen har tagit form och ett intensivt arbete med Fouriertransforms positionering i marknaden, strategiska inriktning och arbetssätt har genomförts. Fouriertransform har vidare presenterat och marknadsfört sin verksamhet externt. Ett stort antal investeringspropåer har behandlats och sju nya investeringar har beslutats sedan 2009 inom det svenska fordonsklustret.

Organisation

VD påbörjade sin anställning i januari och fem nya medarbetare med bl a erfarenhet från fordonsindustrin och Venture Capital har tillträtt sina befattningar i mars. Ytterligare en medarbetare med erfarenhet från Venture Capital har anställts och Fouriertransform har nu sju medarbetare och kontor i Stockholm och Göteborg.

Positionering i marknaden och strategisk inriktning

Fouriertransform ska vara en del av den svenska fordonssektorn med hög industriell kompetens i styrelse och ledning med ett profilerat nätverk av industriella rådgivare. Fouriertransform ska vara ett Venture Capital-bolag med hög professionalism som bidrar till att stärka och vitalisera det svenska fordonsklustret med en egen syn på dess framtid. Bolaget ska bidra till en hållbar utveckling i alla aktiviteter.

Den strategiska inriktningen har utvecklats i vilken nio huvudområden har identifierats. För Fouriertransform blir det viktigt att balansera investeringar mellan traditionella och nya teknologier och att identifiera företag med förutsättningar att bli ledande inom sitt område. Investeringar ska sökas inom både tjänste- och produktföretag och i kommunikations- och IT-branschen, där Sverige har relevant kunskap. Nytänkande inom produktionskoncept och fokus på företag med specifik kunskap inom miljö blir en del av den strategiska inriktningen.

Policies

Fouriertransform har under perioden tagit fram för bolaget relevanta policies, vilka antogs av styrelsen på styrelsemöte i juni; Ägarpolicy, Uppförandekod inklusive Hållbarhetspolicy samt Jämställdhets- och Mångfaldspolicy. Dessa finns publicerade på Fouriertransforms hemsida, www.fouriertransform.se.

Arbetssätt och Fouriertransform som ägare

Under perioden har fastslagits hur Fouriertransform ska arbeta som investerare, bl a genom att fastställa och dokumentera vår investeringsprofil, investeringsstrategi, investeringskriterier, investeringsprocessen samt hur bolaget ska agera som ägare.

Fouriertransform ska vara en långsiktig industriell partner som satsar både resurser och kapital i de projekt som bolaget investerar i. Fouriertransform ska bidra med bl a ett stort nätverk inom fordonsklustret och den finansiella sektorn, kapital för utveckling från tidig till mogen fas, ett aktivt ägande, långsiktighet och ett erfaret investeringsteam.

Presentation och marknadsföring av vår verksamhet

Under första halvåret har Fouriertransform intensivt marknadsfört sin verksamhet externt via annonser, brev, lunchmöten och riskkapitalseminarier. Seminarierna har hållits i samarbete med bl a lokala handelskammare i Göteborg, Växjö, Eskilstuna och Jönköping. Ytterligare seminarier är planerade under hösten, bl a i Umeå, Sundsvall och Luleå.

Vår hemsida har utvecklats och innehåller nu en komplett presentation av vår verksamhet; bl a en beskrivning av vår investeringsprofil, investeringskriterier, investeringsprocessen samt våra genomförda investeringar. Se även www.fouriertransform.se.

Investeringspropåer

Under första halvåret har intresset för Fouriertransform från bolag som söker finansiering varit stort. Ett drygt hundratal investeringspropåer har kommit in och behandlats i enlighet med vår fastlagda investeringsprocess. Ca 60 av befintliga investeringspropåer bedöms som intressanta varav ca 20 gått vidare för en mer djupgående utvärdering. Mer än hälften av befintliga propåer kan relateras till huvudområdet Hållbara Fordon, varav en stor del syftar till koldioxidreduktion genom både effektivisering av traditionella motortekniker, gasdrift och elektrifiering, se Bilaga 3.

Fouriertransforms investeringar

Fouriertransform har per den 30 juni, 2010 tagit beslut att investera i sju bolag; PowerCell Sweden AB, Norstel AB, NovaCast Technologies AB, FlexProp AB, EffPower AB, Alelion Batteries AB samt El-Forest AB. Beslut har tagits om 311 Mkr i investeringar varav totalt 295 Mkr har utbetalats inklusive direkt hänförliga kostnader. Investerat belopp varierar mellan 10 Mkr för FlexProp och 110 Mkr för Norstel.

Fem av investeringarna ligger inom huvudområdet Hållbara Fordon och två inom huvudområdet Effektivare Produktion.

Portföljsammanställning 30 juni, 2010

	Ort	Initial investering	Bokfört värde (Tkr)	Ägarandel
Powercell Sweden AB	Göteborg	Okt, 2009	44 207	17 %
Norstel AB	Norrköping	Feb, 2010	110 054	69 % ¹⁾
NovaCast Technologies AB	Tyringe	Feb, 2010	41 689	33 %
FlexProp AB	Halmstad	Feb, 2010	10 315	37 %
Effpower AB	Göteborg	Feb, 2010	40 516	13 %
Alelion Batteries AB	Nödinge	Juni, 2010	28 034	34 %
El-Forest AB	Sundsvall	Juni, 2010	20 005	36 %
Total			294 820	

1) ägarandelen överstiger endast tillfälligt 50 %

**Powercell Sweden AB – bränslecell gör el av vätgas**

Bolaget utvecklar och distribuerar avancerade bränslecellsystem för transportindustrin och vissa andra högteknologiska marknader. Företaget, som har sin grund i Volvokoncernens utvecklingsprojekt för bränsleceller ska genom utveckling, produktion och försäljning påskynda introduktionen av bränsleceller på marknaden.

www.powercell.se

NORSTEL⁺**Norstel AB – ny teknik för hybridfordon**

Bolaget utvecklar SiC-wafers, som är en betydelsefull beståndsdel för en framgångsrik utveckling och produktion av miljövänliga hybridfordon. Resultaten, i förening med en modern utvecklings- och produktionsanläggning, utgör en bra bas för en snar marknadsintroduktion.

www.norstel.com

**Novacast Technologies AB – kortare ledtid till nya bilmodeller**

Bolaget, som är noterat på NASDAQ OMX Stockholm Small Cap nordiska börs, erbjuder fordonsindustrin och dess underleverantörer produkter och system som effektiviserar produktionsprocesserna genom att avsevärt förkorta ledtiderna vid framtagning av nya bilmodeller.

www.novacast.se

**FlexProp AB – robusta gripdon med reducerad vikt**

Bolaget är specialiserat på att utveckla och sälja lätta och robusta fixturer och gripdon i kompositmaterial till framförallt fordons- och flygindustrin. Tack vare bolagets specialkunskaper inom kompositmaterial kan man reducera vikten på produkterna till, i vissa fall, mindre än en tiondel av nuvarande vikt.

www.flexprop.se

**Effpower AB – effektivt batteri för hybrider**

Bolaget utvecklar ett bipolärt bly/syra batteri som kan leverera hög effekt, är återvinningsbart och har lång livslängd till en kostnad av cirka 1/3 av dagens hybridbilsbatterier av nickel-metall hydrid. Detta gör batteriet lämpligt för såväl start/stop-funktioner som för mikro/mild hybrid lösningar.

www.effpower.com

**Alelion Batteries AB - energilagringssystem till fordonsindustrin**

Bolaget utvecklar, tillverkar och marknadsför kompletta energilagringssystem till främst fordonsindustrin. Systemen är till största delen baserade på Litiumjärnfosfat-batterier och ingår idag bland annat i elbilen Fiat 500.

www.alelion.com

**El-Forest AB - skogsmaskin med seriell el-hybrid-teknologi**

Bolaget har utvecklat världens första skogsmaskin med seriell el-hybrid-teknologi, en teknologi som möjliggör en rad miljöförbättrande åtgärder. Skogsmaskinen, en sk skotare som transporterar virke från avverknings- till upplagsplats, drivs av ett nytt maskinkoncept där varje enskilt hjul drivs av elmotorer monterade på hjulaxlarna vilket minskar bränsleförbrukningen, koldioxidutsläpp samt minskar skador i skogen.

www.el-forest.se

Ekonomisk utveckling under halvårsperioden, 2010

Fouriertransform har under perioden startat sin verksamhet, sex medarbetare har påbörjat sin anställning och bolaget har flyttat in i nya lokaler. Vidare har bolaget presenterat sin verksamhet externt. Kostnader för etableringen och marknadsföringen samt personalkostnader har belastat resultatet i jämförelse med samma period föregående år då ingen verksamhet bedrevs och bolaget inte hade några anställda.

Resultat

Resultat efter skatt uppgår till 10,1 Mkr. Kostnaderna hänför sig främst till etableringskostnader, projekt- och konsulttjänster, lokalkostnader, marknadsföringskostnader samt personalkostnader. Intäkterna på 38,7 Mkr hänför huvudsakligen sig till avkastning på kortfristiga placeringar i ränte- och aktiefonder samt obligationer. Under perioden har innehavet i aktie- och räntefonder realiserats och återinvesterats i samma fonder medförande en reavinst på totalt 43,1 Mkr. Innehavet i aktiefonder har skrivits ned med 17,5 Mkr.

Kassaflöde

Det totala kassaflödet under perioden uppgick till -173,1 Mkr, varav investeringar -250,9 Mkr. Bolagets likvida medel och kortfristiga placeringar, aktie- och räntefonder, uppgick till 2 752 Mkr vid periodens slut.

Eget kapital

Den 30 juni uppgick eget kapital till 3 018,5 Mkr varav periodens resultat utgjorde 10,1 Mkr.

För ytterligare information se resultat- och balansräkning, kassaflödesanalys samt förändring av eget kapital i bilagor.

Redovisningsprinciper

Denna halvårsrapport har upprättats i enlighet med Årsredovisningslagen och med utgångspunkt i Regelverk för emittenter NASDAQ OMX Stockholm samt Riktlinjer för extern rapportering för företag med statligt ägande.

Investeringar i portföljbolag är värderade till anskaffningsvärde inklusive direkt hänförliga kostnader.

Kortfristiga placeringar exkluderar eventuella orealiserade övervärden.

Risker och osäkerhetsfaktorer

För en beskrivning av för bolaget väsentliga risk- och osäkerhetsfaktorer hänvisas till förvaltningsberättelsen i årsredovisningen för 2009.

Kreditfaciliteter

Fouriertransform AB har inga utnyttjade kreditfaciliteter.

Transaktioner med närstående

Transaktioner mellan Fouriertransform AB och närstående som väsentligen påverkat företagets ställning och resultat har ej ägt rum.

Kort om Fouriertransform

Fouriertransform AB bildades i december, 2008 efter ett riksdagsbeslut och tilldelades ett eget kapital på 3 miljarder kronor. Bolaget inledde sin verksamhet 2009.

Fouriertransform är ett statligt venture capital-bolag med uppdrag att på kommersiella grunder öka det svenska fordonsklustrets internationella konkurrenskraft. Investeringar sker i verksamheter där svensk fordonsindustri kan stärka sin ställning med en stark profil inom områdena miljö och säkerhet.

För ytterligare information hänvisas till Fouriertransforms hemsida www.fouriertransform.se

Försäkran

Styrelsen och verkställande direktören försäkrar att halvårsrapporten och delårsrapporten för kvartal 2, 2010 ger en rättvisande översikt av företagets verksamhet, ställning och resultat samt beskriver väsentliga risker och osäkerhetsfaktorer företaget står inför.

Stockholm den 20 juli, 2010

Lars-Olof Gustavsson Ordförande	Cecilia Schelin Seidegård Ledamot	Hasse Johansson Ledamot
Karin Kronstam Ledamot	Lars-Göran Moberg Ledamot	Ulla-Britt Fräjdin-Hellqvist Ledamot
	Lars Erik Fredriksson Ledamot	Per Nordberg VD

Revisors rapport över översiktlig granskning av delårsrapport upprättad i enlighet med 9 kap. årsredovisningslagen (1995:1554)

Jag har utfört en översiktlig granskning av halvårsrapporten och delårsrapporten för kvartal 2, 2010 för Fouriertransform AB. Det är styrelsen och verkställande direktören som har ansvaret för att upprätta och presentera denna delårsrapport i enlighet med årsredovisningslagen/BFNAR 2007:1. Mitt ansvar är att uttala en slutsats om denna delårsrapport grundad på min översiktliga granskning.

Jag har utfört min översiktliga granskning i enlighet med Standard för översiktlig granskning (SÖG) 2410 Översiktlig granskning av finansiell delårsinformation utförd av företagets valda revisor. En översiktlig granskning består av att göra förfrågningar, i första hand till personer som är ansvariga för finansiella frågor och redovisningsfrågor, att utföra analytisk granskning och att vidta andra översiktliga granskningsåtgärder. En översiktlig granskning har en annan inriktning och en betydligt mindre omfattning jämfört med den inriktning och omfattning som en revision enligt Revisionsstandard i Sverige RS och god revisionssed i övrigt har. De granskningsåtgärder som vidtas vid en översiktlig granskning gör det inte möjligt för mig att skaffa mig en sådan säkerhet att jag blir medveten om alla viktiga omständigheter som skulle kunna ha blivit identifierade om en revision utförts. Den uttalade slutsatsen grundad på en översiktlig granskning har därför inte den säkerhet som en uttalad slutsats grundad på en revision har.

Grundat på min översiktliga granskning har det inte kommit fram några omständigheter som ger mig anledning att anse att den bifogade delårsrapporten inte, i allt väsentligt, är upprättad i enlighet med årsredovisningslagen/BFNAR 2007:1.

Stockholm den 20 juli, 2010

Hans Andersson
Auktoriserad revisor
Deloitte AB

Kontaktperson för ytterligare information

VD, Per Nordberg, +46 (0) 410 40 601
CFO, Ulf Järvenäs, +46 (0) 410 40 603

Rapporttillfällen för verksamhetsåret 2010

Tredje kvartalet	2010-10-25
Fjärde kvartalet samt bokslutskommuniké	2011-02-10

Bilagor

1. Resultaträkning & kassaflödesanalys
2. Balansräkning & förändring av eget kapital
3. Diagram

Resultaträkning och kassaflödesanalys

Resultaträkning, Tkr	Kv 2 2010	Kv 2 2009	%	Kv 1–Kv 2 2010	Kv 1–Kv 2 2009 ¹⁾	%
Rörelsens kostnader						
Övriga externa kostnader	- 7 459	-963	-675	-11 701	-1 040	-
Personalkostnader	-4 589	-591	-676	-7 606	-591	-
Avskrivningar av materiella anläggnings- tillgångar	-79	-	-	-92	-	-
Summa rörelsens kostnader	-12 127	-1 554	-680	-19 399	-1 631	-
Rörelseresultat	-12 127	-1 554	-680	-19 399	-1 631	-
Resultat från finansiella poster						
Övriga ränteintäkter och liknande resultatposter	35 110	4 904	616	38 717	15 936	143
Summa resultat från finansiella poster	35 110	4 904	616	38 717	15 936	143
Resultat efter finansiella poster	22 983	3 350	586	19 318	14 305	35
Skatt på periodens resultat	-10 657 ²⁾	-938	-	-9 191 ²⁾	-4 005	-129
Periodens resultat	12 326	2 412	411	10 127	10 300	-1,7

1) avser perioden 4 dec, 2008 – 30 jun, 2009

2) efter återläggning av nedskrivning aktiefonder 17, 5 Mkr

Kassaflödesanalys, Tkr	Kv 2 2010	Kv 2 2009	Kv 1–Kv 2 2010	Kv 1–Kv 2 2009 ¹⁾
Den löpande verksamheten				
Rörelseresultat före finansiella poster	-12 127	- 1 554	-19 399	-1 631
Avskrivningar	79	-	92	-
Erhållen ränta på banktillgodoavande	-	-	-	163
Erhållen samt erlagd ränta på kortfristiga placeringar	78 242 ²⁾	4 648	81 413 ²⁾	-18 272
Betald inkomstskatt	-4 660	-	-5 098	-
Ökning/minskning övriga kortfristiga fordringar	-2 953	19	-2 218	-36
Ökning/minskning leverantörsskulder	2 885	520	3 175	521
Ökning/minskning övriga kortfristiga rörelseskulder	20 498	695	21 453	712
Kassaflöde från den löpande verksamheten	81 964	4 328	79 418	-18 543
Investeringsverksamheten				
Investeringar i materiella anläggningstillgångar	-222	-	-1 640	-
Investeringar i portföljbolag	-48 998	-	-250 875	-
Kassaflöde från investeringsverksamheten	-49 220	-	252 515	-
Finansieringsverksamheten				
Nyemission	-	-	-	3 000 100
Kassaflöde från finansieringsverksamheten	-	-	-	3 000 100
Periodens kassaflöde	32 744	4 328	-173 097	2 981 557
Likvida medel och kortfristiga placeringar vid periodens början	2 760 656	2 977 229	2 964 567	-
Periodens kassaflöde	32 744	4 328	-173 097	2 981 557
Annan ökning/minskning av bokförda värdet	-41 612 ³⁾	-	-39 682 ³⁾	-
Likvida medel och kortfristiga placeringar vid periodens slut	2 751 788	2 981 557	2 751 788	2 981 557

1) avser perioden 4 dec, 2008 – 30 jun, 2009

2) huvudsakligen utdelning räntefonder 29,1 Mkr och reavinst vid realisering av ränte- och aktiefonder 43,1 Mkr

3) nedskrivning av ränte- och aktiefonder

Balansräkning och förändring av eget kapital

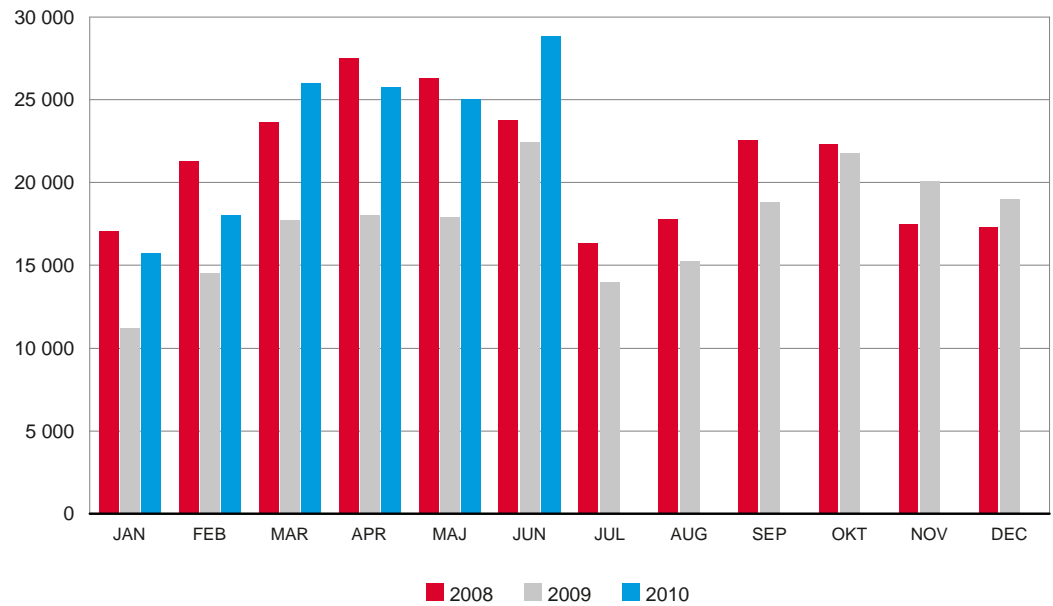
Balansräkning, Tkr	2010-06-30	2009-06-30	2009-12-31
Tillgångar			
Anläggningstillgångar			
Materiella anläggningstillgångar			
Inventarier	1 581	-	32
Finansiella anläggningstillgångar			
Investeringar i portföljbolag	294 820	-	43 945
Andra långfristiga fordringar	366	-	-
Summa anläggningstillgångar	296 767	-	43 977
Omsättningstillgångar			
Kortfristiga fordringar			
Övriga kortfristiga fordringar	4 002	-	-
Förutbetalda kostnader och upplupna intäkter	6 172	34 080	6 969
Kortfristiga placeringar			
Kortfristiga placeringar	2 722 698	2 814 126	2 555 778
Kassa och bank	29 090	167 431	408 789
Summa omsättningstillgångar	2 761 962	3 015 637	2 971 536
Summa tillgångar	3 058 729	3 015 637	3 015 513
Eget kapital och skulder			
Eget kapital			
Bundet eget kapital			
Aktiekapital	3 000 100	3 000 100	3 000 100
Fritt eget kapital			
Balanserat resultat	8 256	-	-
Periodens resultat	10 127	10 300	8 256
Summa eget kapital	3 018 483	3 010 400	3 008 356
Kortfristiga skulder			
Leverantörsskulder	4 176	521	1 002
Aktuella skatteskulder	12 058	4 005	3 963
Övriga kortfristiga skulder	20 642	-	158
Upplupna kostnader	3 370	711	2 034
Summa kortfristiga skulder	40 246	5 237	7 157
Summa eget kapital och skulder	3 058 729	3 015 637	3 015 513
Ställda säkerheter	Inga	Inga	Inga
Ansvarsförbindelser	Inga	Inga	Inga

Förändring av eget kapital, Tkr	Aktiekapital	Övrigt fritt eget kapital	Summa eget kapital
Eget kapital 2009-12-31	3 000 100	8 256	3 008 356
Periodens resultat	-	10 127	10 127
Eget kapital 2010-06-30	3 000 100	18 383	3 018 483

Bilagor

Bilaga 1

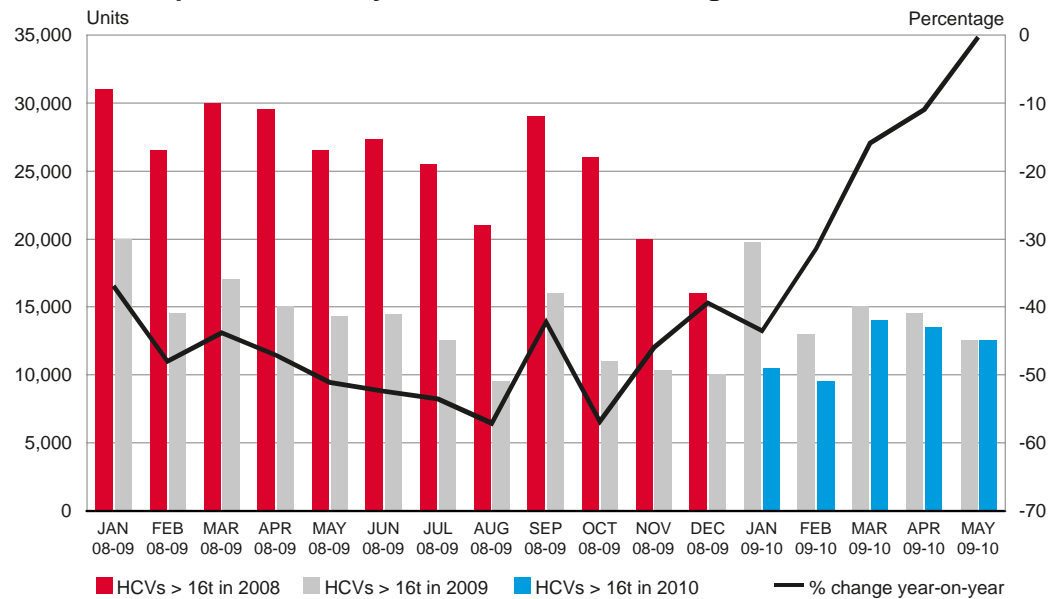
Sverige – nyregistrerade personbilar per månad 2008–2010



Källa: Bil Sweden

Bilaga 2

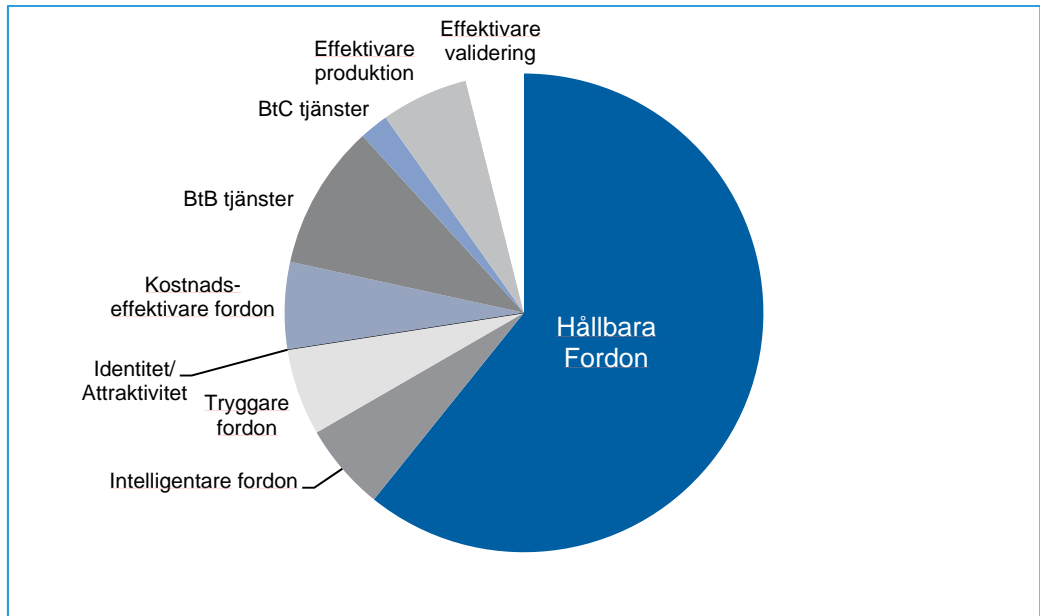
Europe – New Heavy Commercial Vehicle Registrations in the EU



Källa: European Automobile Manufacturers' Association

Bilaga 3

Befintliga ansökningar per huvudområde





Fouriertransform AB
Sveavägen 17, 10 tr
111 57 Stockholm

+46 (0) 8 410 40 600

info@fouriertransform.se
www.fouriertransform.se

Fouriertransform AB, c/o Alumni
Södra Larmgatan 20
411 16 Göteborg

+46 (0) 31 761 91 40